



Jahreshauptversammlung 2021 Mellifera e. V.

Sonntag, den 11. April 2021

Fischermühle 7
72348 Rosenfeld

Agenda



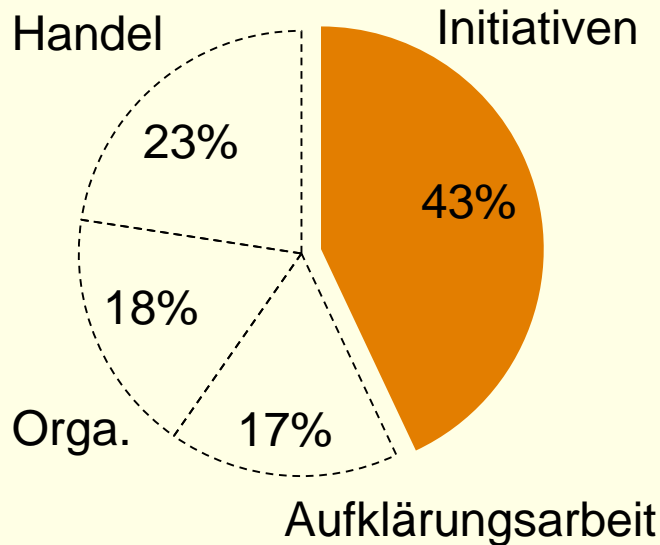
- | | |
|-----------|---|
| 9:45 Uhr | Online-Technik-Check |
| 10:00 Uhr | Begrüßung |
| 10:15 Uhr | Mellifera berichtet: <ol style="list-style-type: none">1. Wesensgemäße Bienenhaltung2. Netzwerk Blühende Landschaft3. Bienen machen Schule4. Vorstellung der neuen Teammitglieder |
| 11:45 Uhr | Pause |
| 12:15 Uhr | Finanzen, inkl. Kassenprüfung
Entlastung des Vorstands für 2020
Neuwahl Vorstand & Verabschiedung Beirat |
| 13:30 Uhr | Ende der Veranstaltung |

Finanzbericht 2020

Mittelverwendung 2020 (1/4)

Initiativen für Biene, Mensch, Natur

Mittelverwendung 2020



Gesamt = 1.992 Tsd. €

Initiativen für Biene, Mensch, Natur

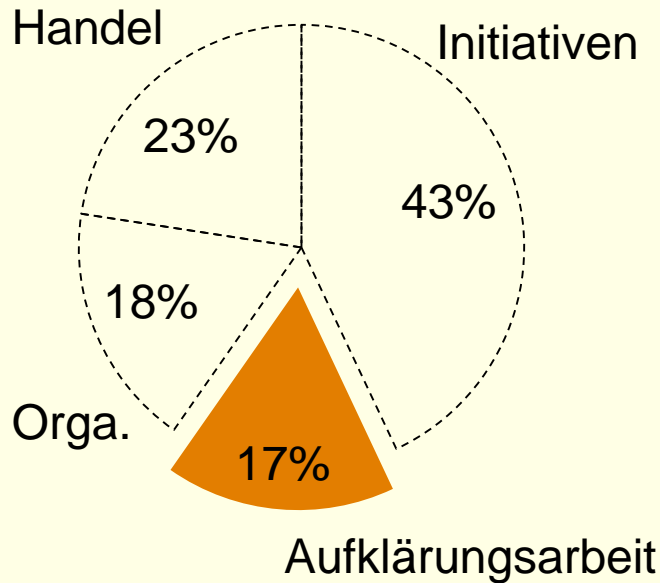
857 Tsd. €

-6% ggü. Vorjahr

Diese Mittel wurden verwendet für:
Imkerei, Forschungs- und Projektarbeit,
Ausbildung, Tagung, Seminare, Beratung,
Publikationen, Stellungnahmen und
Netzwerkarbeit

Aufklärungsarbeit


Mittelverwendung 2020



Gesamt = 1.992 Tsd. €

Aufklärungsarbeit

333 Tsd. €

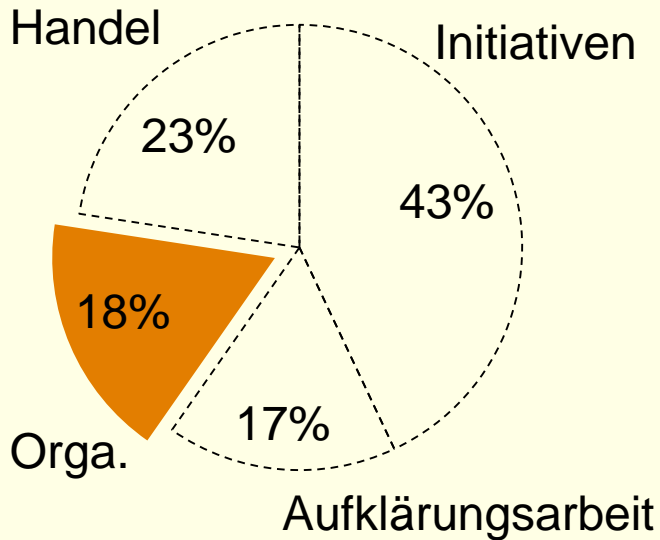


-3% ggü. Vorjahr

Diese Mittel wurden verwendet für:
Web- und Printmedien inkl. BMN, Betreuung von
und Kommunikation mit Spendern, Mitgliedern,
Bienenpaten und Kooperationspartnern

Organisation und Infrastruktur

Mittelverwendung 2020



Gesamt = 1.992 Tsd. €

Organisation und Infrastruktur

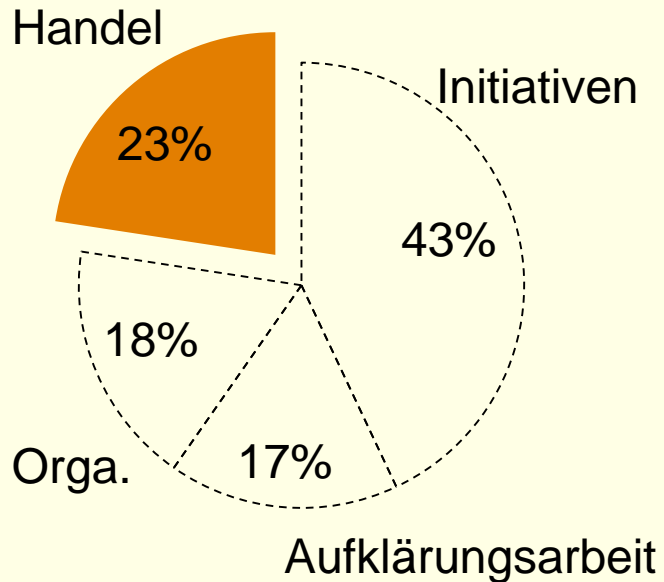
353 Tsd. €

-23% ggü. Vorjahr

Diese Mittel wurden verwendet für:
Rechnungswesen, Vereinsorgane,
Hauswirtschaft, EDV, Gebäude und
Außenanlage

Handel

Mittelverwendung 2020



Gesamt = 1.992 Tsd. €

Handel

450 Tsd. €

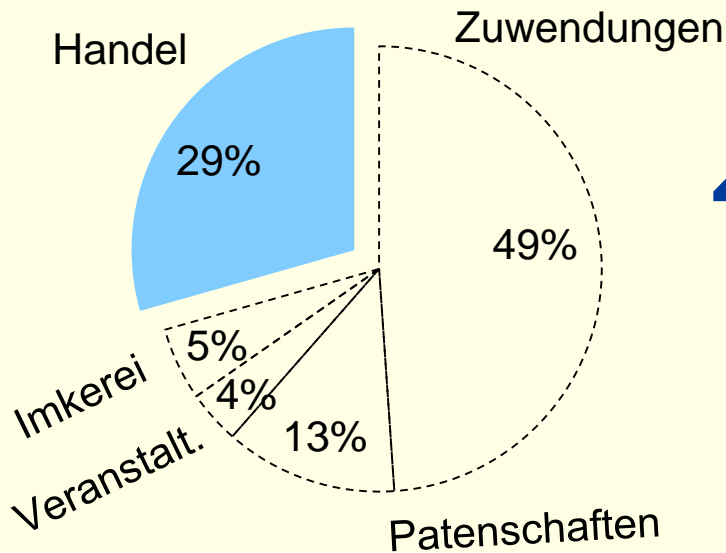
+9% ggü. Vorjahr

Mittel für Produktion und/oder Kauf von:
Beuten, Imkereibedarf, Saatgut, Büchern,
Datenträgern, Verpackung, Bienencremes & Co.

Handel

Mittelherkunft 2020

Handel



Gesamt = 2.077 Tsd. €



611 Tsd. €

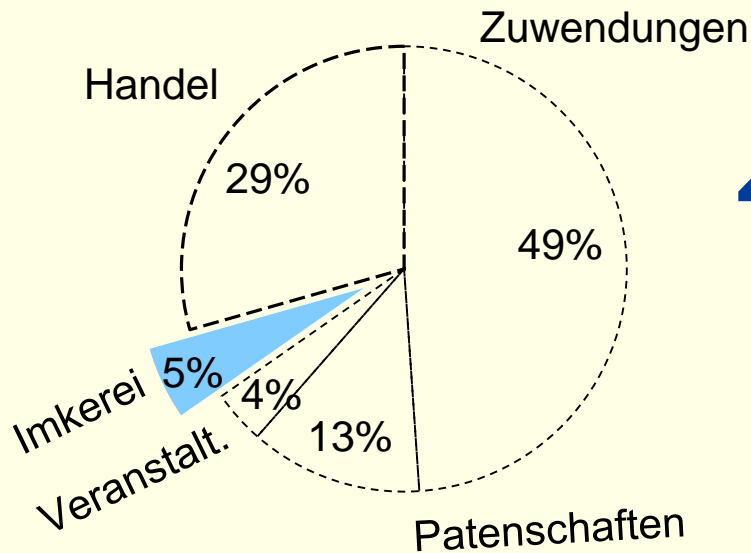
+8% ggü. Vorjahr

Mittel aus dem Verkauf von:
Beuten, Imkereibedarf, Saatgut, Büchern,
Datenträgern, Verpackung, Bienencremes, ...

Imkerei Fischermühle

Mittelherkunft 2020

Imkerei Fischermühle



Gesamt = 2.077 Tsd. €

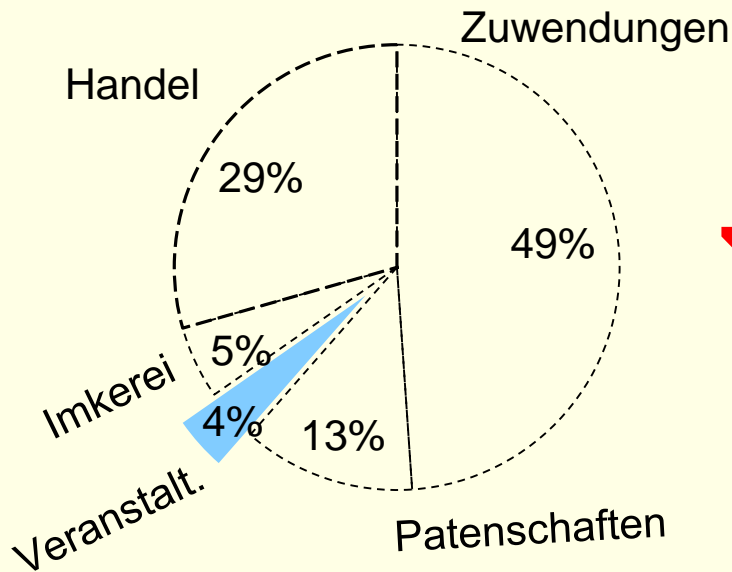
110 Tsd. €
+6% ggü. Vorjahr

Mittel aus Gewinnung und Verkauf von:
Honig, Wachs, Propolis und Bienen

Veranstaltungen

Mittelherkunft 2020

Veranstaltungen



Gesamt = 2.077 Tsd. €

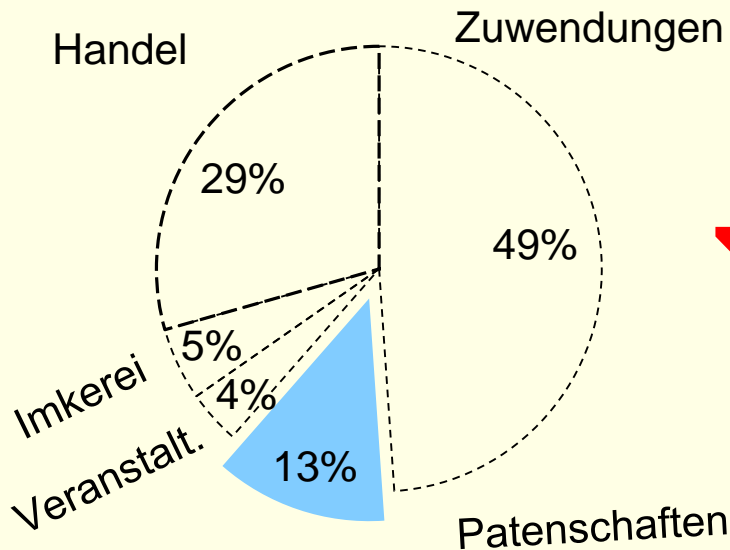
80 Tsd. €
-52% ggü. Vorjahr

Mittel aus der Aus- und Weiterbildung:
Seminare, Kurse, Tagungen, Workshops,
Besuchergruppen

Patenschaften, 5-Cent-Etiketten

Mittelherkunft 2020

Patenschaften, 5-Cent-Etiketten



Gesamt = 2.077 Tsd. €

260 Tsd. €

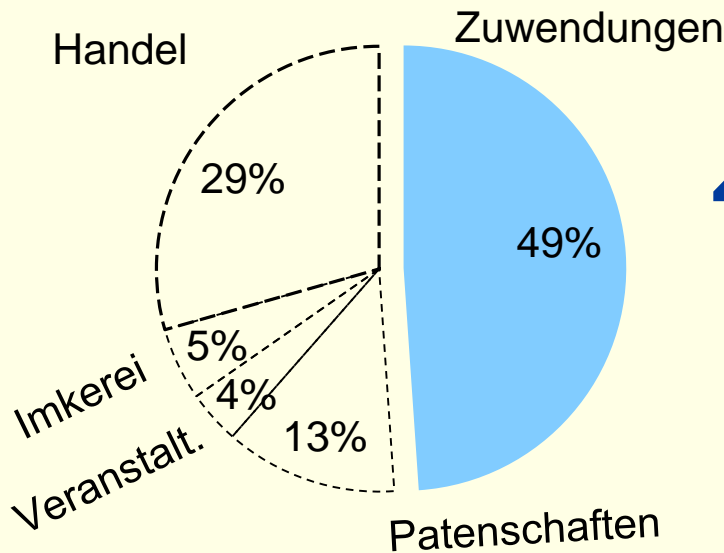
-5% ggü. Vorjahr

Mittel aus den Aktionen/Projekten:
BeeGood-Bienenpatenschaften,
Blühpatenschaften und 5-Cent-Etiketten

Zuwendungen

Mittelherkunft 2020

Mitgl.beitr., Zuwendungen, Bußgelder



1 Mio. €

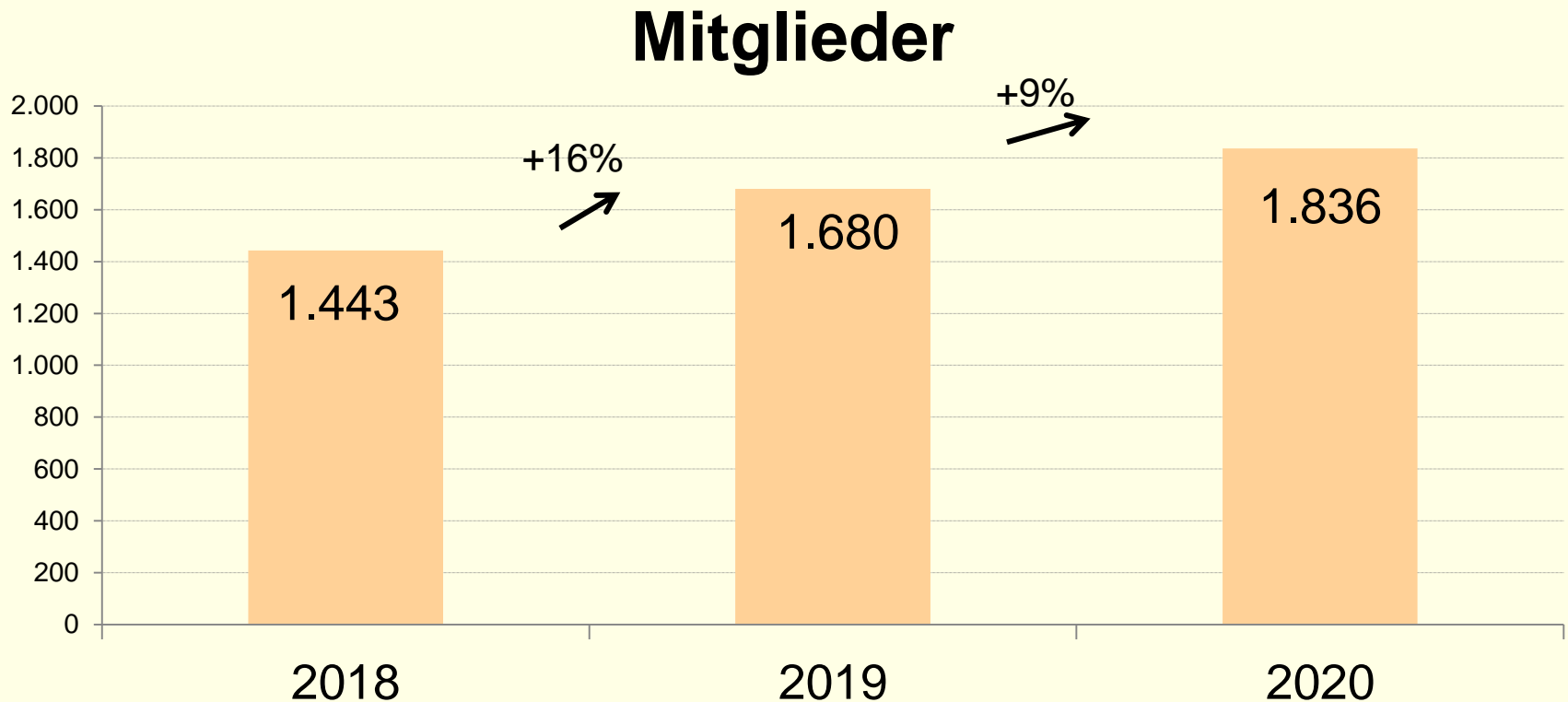
+20% ggü. Vorjahr

Gesamt = 2.077 Tsd. €

Mittel aus Mitgliedsbeiträgen, privaten und institutionellen Spenden, Bußgeldern sowie Sponsoring

Entwicklung Mitglieder 2018 bis 2020

Im Jahr 2021 haben wir bisher einen Zuwachs von 32 Mitgliedern, d.h. insg. 1.868 Mitglieder.

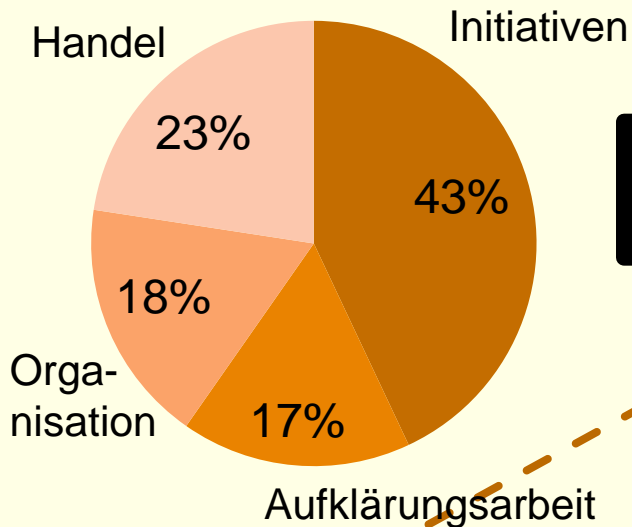


Gegenüberstellung Mittelverwendung und Mittelherkunft 2020



Jahresergebnis 2020

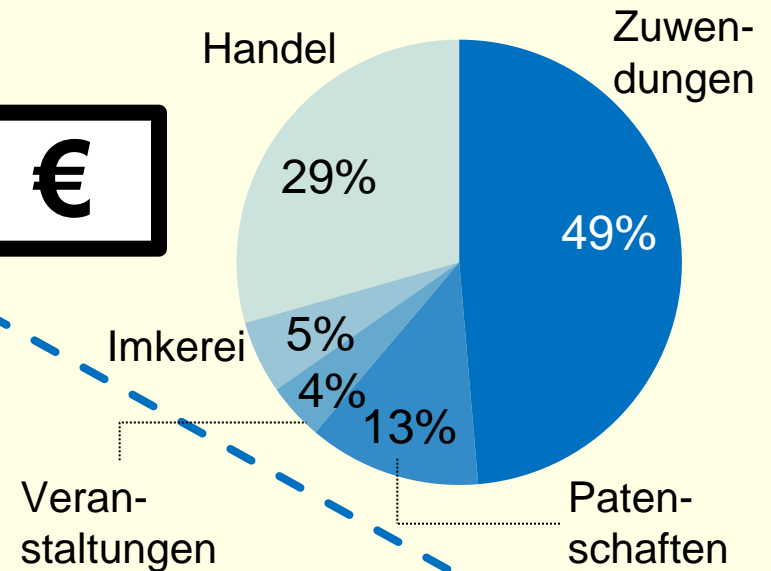
Mittelverwendung 2020



1.992 Tsd. €

85 Tsd. €

Mittelherkunft 2020



2.077 Tsd. €

Jahresbilanzen 2017 – 2020

Formale Darstellung



Mittelherkunft	2017	2018	2019	2020PLAN	2021
Mitgliedsbeiträge	126 Tsd €	140 Tsd €	156 Tsd €	172 Tsd €	180 Tsd €
Patenschaften, privat	204 Tsd €	251 Tsd €	252 Tsd €	241 Tsd €	370 Tsd €
Private Spenden, Erbschaften	224 Tsd €	364 Tsd €	314 Tsd €	168 Tsd €	200 Tsd €
Institutionelle Förderung >1k€	266 Tsd €	291 Tsd €	169 Tsd €	230 Tsd €	250 Tsd €
Firmenkooperationen	37 Tsd €	181 Tsd €	223 Tsd €	466 Tsd €	350 Tsd €
Aus- und Weiterbildung	89 Tsd €	120 Tsd €	169 Tsd €	80 Tsd €	90 Tsd €
Demeter Imkerei	68 Tsd €	90 Tsd €	47 Tsd €	110 Tsd €	100 Tsd €
Handel	341 Tsd €	551 Tsd €	624 Tsd €	611 Tsd €	600 Tsd €
Sonstige Einnahmen	26 Tsd €	0,2 Tsd €	7 Tsd €		
Summe	1.381 Tsd €	1.987 Tsd €	1.961 Tsd €	2.077 Tsd €	2.140 Tsd €
Differenz	Tsd €	Tsd €	Tsd €	Tsd €	

Mittelverwendung	2017	2018	2019	2020PLAN	2021
Projekt-, Bildungs- und Aufklärungsarbeit	769 Tsd €	994 Tsd €	1.217 Tsd €	1.130 Tsd €	950 Tsd €
Fördererbetreuung	95 Tsd €	95 Tsd €	114 Tsd €	103 Tsd €	350 Tsd €
Handel	360 Tsd €	450 Tsd €	561 Tsd €	554 Tsd €	350 Tsd €
Verwaltungskosten	182 Tsd €	183 Tsd €	231 Tsd €	204 Tsd €	440 Tsd €
Summe	1.406 Tsd €	1.722 Tsd €	2.123 Tsd €	1.992 Tsd €	2.090 Tsd €

Jahresergebnis	2017	2018	2019	2020PLAN	2021
Saldo	-26 Tsd €	265 Tsd €	-162 Tsd €	85 Tsd €	50 Tsd €

Kassenprüfung für das Jahr 2020 und Empfehlung zur Entlastung



Johann Hanke und Michael Knipping haben die Kasse geprüft und empfehlen die Entlastung des Vorstandes

KASSENPRÜFUNG

Dienstag, 23. März 2021

Wir haben heute den beigefügten Jahresabschluss der Mellifera e.V.,
Vereinigung für wesensgemäße Bienenhaltung geprüft.

Die Buchhaltung für das Jahr 2020 wurde ordnungsgemäß geführt, ist
sachgemäß gegliedert und die Vorgänge sind belegt. Die Bestände der
Geldkonten wurden überprüft.

Wir empfehlen der Mitgliederversammlung die Entlastung des Vorstandes
für die Geschäftsführung 2020, da keine Mängel festgestellt wurden.

Rosenfeld, 23.03.2021

Kassenprüfer:



(Michael Knipping)



(Johann Hanke)

Prognose 2021

Mittelverwendung Prognose 2021



in Klammern die Veränderung gegenüber dem Vorjahr

WIE WERDEN WIR UNSERE MITTEL VERWENDEN

Initiativen für Biene, Mensch, Natur

Wesensgemäße Bienenhaltung, NBL,
BmS, Netzwerk- & Projekt-Arbeit **950 Tsd. €** [11%]

Aufklärungsarbeit

Web- und Printmedien, Betreuung /
Kommunikation Spender, Kooperations-
partner, Mitglieder, Bienenpaten **350 Tsd. €** [5%]

Organisation und Infrastruktur

Rechnungswesen, Vereinsorgane,
Hauswirtschaft, EDV, Gebäude und
Außenanlage **350 Tsd. €** [-1%]

Handel

Beuten, Imkereibedarf, Saatgut, Bücher,
Datenträger, Bienencremes & Co. **440 Tsd. €** [-2%]

Summe 2.090 Tsd. €

Mittelverwendung und Mittelherkunft Prognose 2021



in Klammern die Veränderung gegenüber dem Vorjahr

WIE WERDEN WIR UNSERE MITTEL VERWENDEN

Initiativen für Biene, Mensch, Natur

Wesensgemäße Bienenhaltung, NBL,
BmS, Netzwerk- & Projekt-Arbeit **950 Tsd. €** [11%]

Aufklärungsarbeit

Web- und Printmedien, Betreuung /
Kommunikation Spender, Kooperations-
partner, Mitglieder, Bienenpaten **350 Tsd. €** [5%]

Organisation und Infrastruktur

Rechnungswesen, Vereinsorgane,
Hauswirtschaft, EDV, Gebäude und
Außenanlage **350 Tsd. €** [-1%]

Handel

Beuten, Imkereibedarf, Saatgut, Bücher,
Datenträger, Bienencremes & Co. **440 Tsd. €** [-2%]

Jahresergebnis

Zuführung zu/Auflösung von Rücklagen,
Veränderung Eigenkapital **50 Tsd. €**

Summe 2.090 Tsd. €

UND WOHER SIE KOMMEN SOLLEN

Zuwendungen & Sponsoring

Spenden, Mitgliedsbeiträge, Bußgelder, **950 Tsd. €** [-6%]

BeeGood, Blühpaten und 5-Cent

Bienen- und Blühpatenschaften,
5-Cent-Etiketten **400 Tsd. €** [+54%]

Veranstaltungen (inkl. Verpflegung)

Seminare, Kurse, Tagungen
(WgBH, NBL, BmS) **90 Tsd. €** [5%]

Imkerei Fischermühle

Bienen und Bienenprodukte **100 Tsd. €** [-9%]

Handel

Beuten, Imkereibedarf, Saatgut, Bücher,
Datenträger, Firmensponsoring **600 Tsd. €** [-2%]

Summe 2.140 Tsd. € [+3%]

Entlastung des Vorstands für das Geschäftsjahr 2020, inkl. Genehmigung Haushalt 2021

Neuwahl Vorstand & Verabschiedung Beirat

Ende der Veranstaltung



Danke.

Terra Pasqualini

Mellifera e. V.

Initiativen für Biene, Mensch, Natur
Fischermühle 7, 72348 Rosenfeld