



# **Jahreshauptversammlung 2023 Mellifera e. V.**

**Sonntag, den 2. Juli 2023**

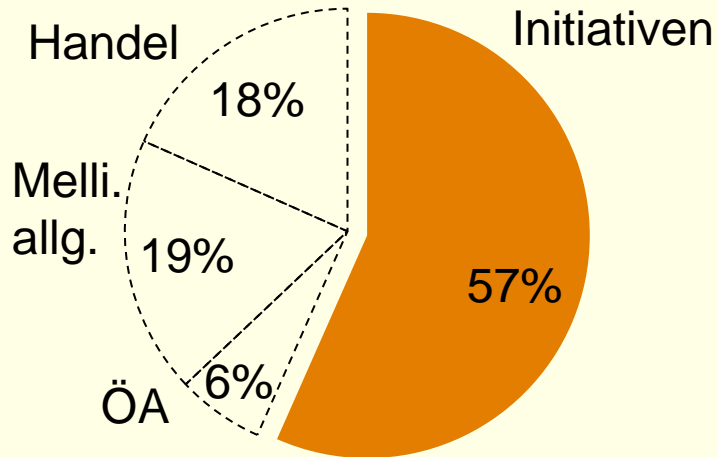
Fischermühle 7  
72348 Rosenfeld

# Finanzbericht 2022

## Mittelverwendung 2022 (1/4)

# Initiativen für Biene, Mensch, Natur

### Mittelverwendung 2022



**Gesamt = 2.291 Tsd. €**

### Initiativen für Biene, Mensch, Natur



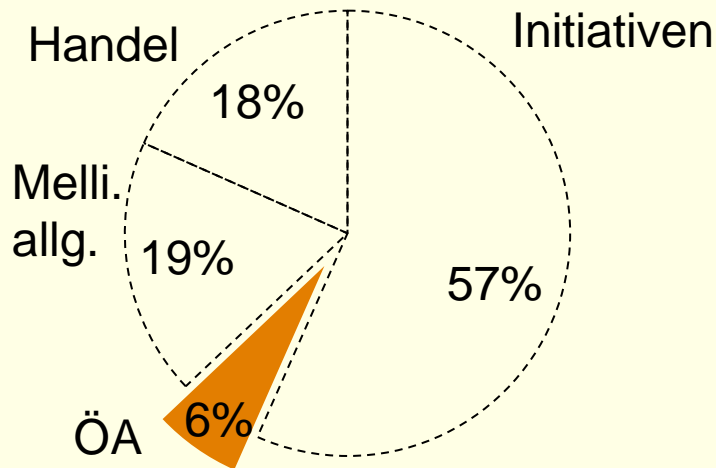
# 1,3 Mio. €

## -10% ggü. Vorjahr

Diese Mittel wurden verwendet für:  
Forschungs- und Projektarbeit, Ausbildung,  
Tagung, Seminare, Beratung, Publikationen,  
Stellungnahmen und Netzwerkarbeit, Imkerei

## Aufklärungsarbeit

### Mittelverwendung 2022



**Gesamt = 2.291 Tsd. €**

### Aufklärungsarbeit

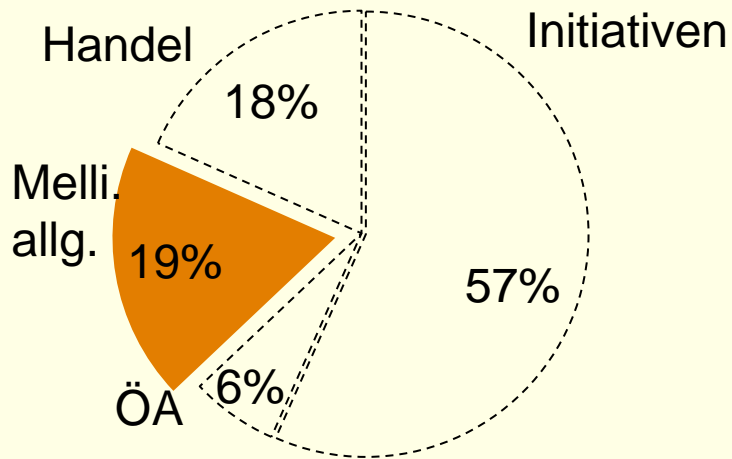
**145 Tsd. €**

**-8% ggü. Vorjahr**

Diese Mittel wurden verwendet für:  
Web- und Printmedien inkl. BMN, Betreuung von  
und Kommunikation mit Spendern, Mitgliedern,  
Bienenpaten und Kooperationspartnern

## Mellifera allgemein

### Mittelverwendung 2022



**Gesamt = 2.291 Tsd. €**

### Organisation und Infrastruktur

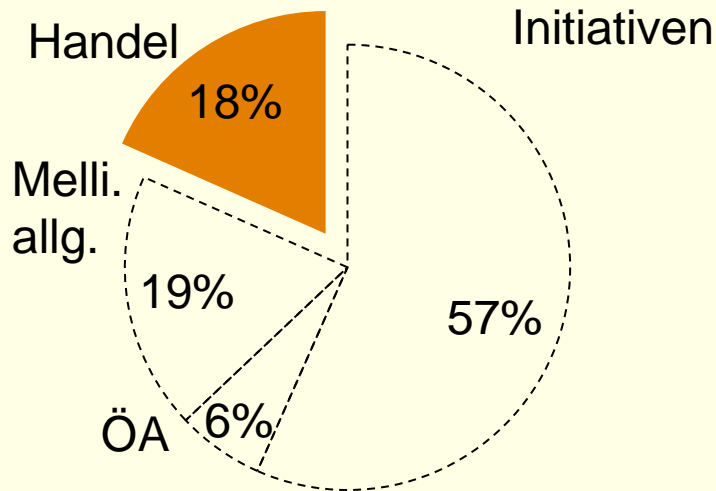
# 428 Tsd. €

## +18% ggü. Vorjahr

Diese Mittel wurden verwendet für:  
Rechnungswesen, Miete, Hauswirtschaft, **EDV**,  
Bürobedarf, Datenschutz, Internet/Telefon,  
Abschreibungen, Außenanlage, **Steuern**, Fahrt-  
& Reisekosten, Versicherungen, Geldverkehr

## Handel

### Mittelverwendung 2022



**Gesamt = 2.291 Tsd. €**

### Handel

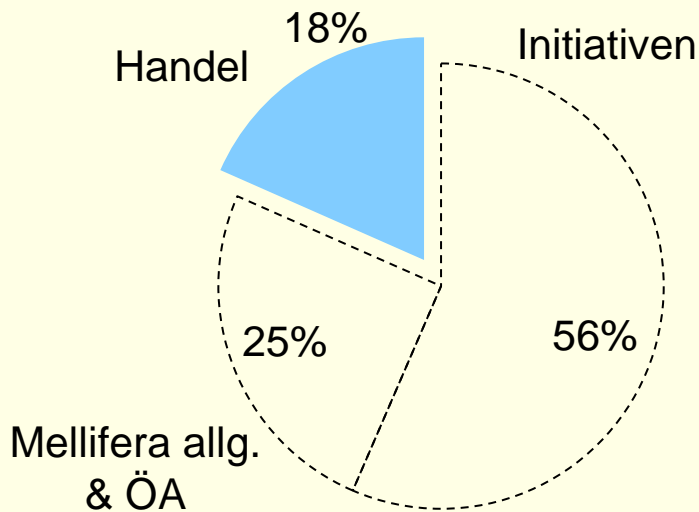
**421 Tsd. €**

**-10% ggü. Vorjahr**

Mittel für Produktion und/oder Kauf von:  
Bienenprodukten, Imkereibedarf, Saatgut,  
Büchern, Verpackung, Bienencremes & Co.

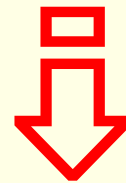
## Handel

### Mittelherkunft 2022



**Gesamt = 2.305 Tsd. €**

### Produktverkauf



**424 Tsd. €\***

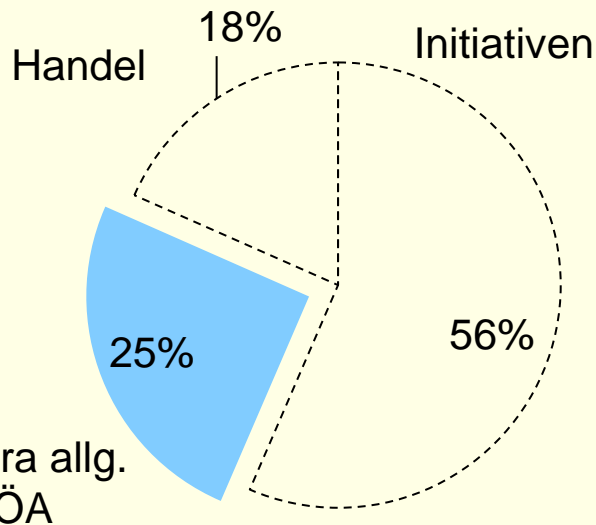
\*47 Tsd. € an die Initiativen ausgeschüttet.

**-14% ggü. Vorjahr**

Mittel aus dem Verkauf von:  
Bienenprodukten, Imkereibedarf, Saatgut,  
Büchern, Bienencremes & Co.

# Mellifera allgemein, inkl. ÖA

## Mittelherkunft 2022



**Gesamt = 2.305 Tsd. €**

## Mitgliedsbeiträgen & allg. Spenden



**579 Tsd. €**

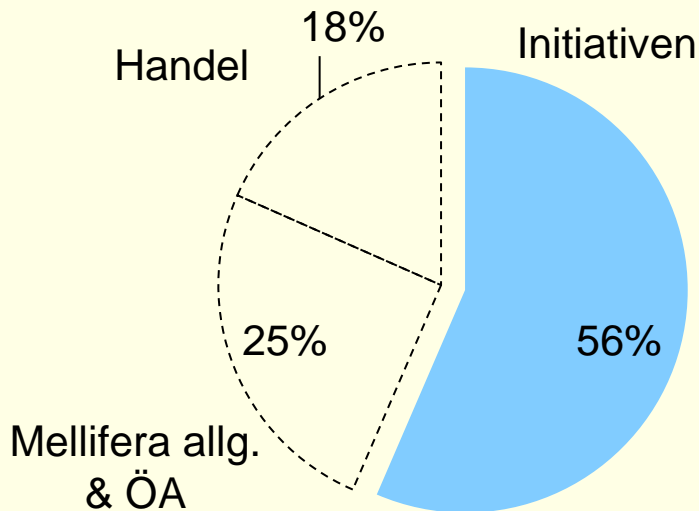
**+34% ggü. Vorjahr**

Mittel aus Mitgliedsbeiträgen, allg. Spenden, Bußgeldern & BMN-Abo



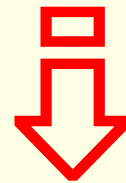
# Initiativen

Mittelherkunft 2022



Gesamt = 2.305 Tsd. €

Projektförderung, Patenschaften & VAs



**1,3 Mio. €**

**-3% ggü. Vorjahr**

Mittel aus zweckgebundenen privaten und institutionellen Zuwendungen, Sponsoring, Patenschaften & Veranstaltungen, Overhead Shop

# Melliferas Finanzen in Gruppen dargestellt

## **Wesensgemäße Bienenhaltung**

Veranstaltungen,  
Forschungsprojekte,  
Netzwerkarbeit,  
Imkerei

## **Netzwerk Blühende Landschaft**

Veranstaltungen,  
Projekte,  
Netzwerkarbeit

## **Bienen machen Schule**

Veranstaltungen,  
Projekte,  
Netzwerkarbeit

## **Handel**

Einkauf und Verkauf  
von Produkten

## **Mellifera allgemein**

Öffentlichkeitsarbeit,  
Rechnungswesen,  
Infrastruktur

# Melliferas Finanzen in Gruppen dargestellt

## Jahresergebnis 2022 = 14 Tsd. €



### Wesensgemäße Bienenhaltung

Einnahmen	473 Tsd.
Ausgaben	-499 Tsd.
<b>Ergebnis</b>	<b>-26 Tsd.</b>

### Netzwerk Blühende Landschaft

Einnahmen	653 Tsd.
Ausgaben	-600 Tsd.
<b>Ergebnis</b>	<b>53 Tsd.</b>

### Bienen machen Schule

Einnahmen	175 Tsd.
Ausgaben	-198 Tsd.
<b>Ergebnis</b>	<b>-23 Tsd.</b>

### Handel

Einnahmen	424 Tsd.
Ausgaben	-421 Tsd.
<b>Ergebnis</b>	<b>3 Tsd.</b>

### Mellifera allgemein

Einnahmen	579 Tsd.
Ausgaben	-573 Tsd.
<b>Ergebnis</b>	<b>6 Tsd.</b>

# Wesensgemäße Bienenhaltung in Zahlen

## Ergebnis 2022 = -26 Tsd. €



### EINNAHMEN

<b>BeeGood</b>	
Spendenanteil und GB-Anteil (Honig)	<b>141 Tsd. €</b>
<b>Veranstaltungen</b>	
Kursgebühren, Verpflegung, Overhead AV	<b>170 Tsd. €</b>
<b>Imkerei Fischermühle</b>	
Honig an Handel, Wachs, Propolis, Bienen	<b>59 Tsd. €</b>
<b>Spenden &amp; Zuwendungen</b>	
Zweckgebundene Spenden, Projektförderung	<b>78 Tsd. €</b>
<b>20% Overhead aus dem Handel</b>	
Beuten, Rähmchen, Strohschiede	<b>25 Tsd. €</b>
<b>Summe</b>	<b>473 Tsd. €</b>

### AUSGABEN

<b>BeeGood</b>	
Honig, Verpackung, Versand	<b>-49 Tsd. €</b>
<b>Veranstaltungen</b>	
Verpflegung, Honorare, AV	<b>-101 Tsd. €</b>
<b>Imkerei Fischermühle</b>	
Materialien, Gläser, Bienenfutter, Fuhrpark, Miete Schreinerei, Demeter-Siegel, Abschreibungen	<b>-55 Tsd. €</b>
<b>Forschung</b>	
Forschungsprojekte	<b>-12 Tsd. €</b>
<b>Personalkosten</b>	
Carmen, Gvantsa, Sandra, Johannes P., Norbert, Gaby, Katrin, Heike, Rita 30%, Sarah 30%, Michael 15%	<b>-282 Tsd. €</b>
<b>Summe</b>	<b>-499 Tsd. €</b>

# Netzwerk Blühende Landschaft in Zahlen

## Ergebnis 2022 = 53 Tsd. €



### EINNAHMEN

#### Projektförderung

EU-Life **106 Tsd. €**

#### Firmen-Patenschaften / Sponsoring

Blüh- und Klimapatenschaften, Sponsoring **345 Tsd. €**

#### Private Patenschaften

Blüh- und Klimapatenschaften **85 Tsd. €**

#### Spenden

Zweckgebundene Spenden und Mitgliedschaften **95 Tsd. €**

#### 20% Overhead aus dem Handel

Saatgut, Schriften eigen + Veranstaltungen **22 Tsd. €**

---

---

**Summe 653 Tsd. €**

### AUSGABEN

#### Projektarbeit

BBR, EU-Life, Klimapatenschaft **-154 Tsd. €**

#### Veranstaltungen, Regionalgruppen

**-3 Tsd. €**

#### Sach- und Honorarkosten

**-16 Tsd. €**

#### Körperschafts- und Gewerbesteuer

80% der Nachzahlungen aus 2020 und 2021 **-95 Tsd. €**

#### Personalkosten

Sandra C., Janina, Leonie, Roman, Marie, Barbara, Hanna, Vera, Anna-Lena, Linda, Philipp, Matthias, Leon, Daniele 50%, Michael 20% **- 331 Tsd. €**

---

---

**Summe -600 Tsd. €**

# Bienen machen Schule in Zahlen

## Ergebnis 2022 = -23 Tsd. €



### EINNAHMEN

#### Projektförderung, Spenden

BienenErlebnisWunder, BienenErlebnistage, Bienenpäd., Spenden **153 Tsd. €**

#### Veranstaltungen

Kursgebühren, Verpflegung **20 Tsd. €**

#### 20% Overhead aus dem Handel

BmS-Handbuch, BienenErlebnisSet **2 Tsd. €**

---

---

**Summe 175 Tsd. €**

### AUSGABEN

#### Projektarbeit

BienenErlebnisSets, Sach- und Materialkosten **-83 Tsd. €**

#### Veranstaltungen

Verpflegung, Honorare **-12 Tsd. €**

#### Personalkosten

Rebecca, Jonas, Alica, Michael 15% **-103 Tsd. €**

---

---

**Summe -198 Tsd. €**

# Handel in Zahlen (bereits abzgl. Overhead von 47 Tsd. € an Initiativen)

## Ergebnis 2022 = 3 Tsd. €



### EINNAHMEN

#### Bienenprodukte

Honig, Wachs, Propolis, Bienen, Cremes **101 Tsd. €**

#### Imkereibedarf

Beuten, Imkeranzug, Rähmchen, Strohschied, Leistensets **154 Tsd. €**

#### Saatgut

Fremd und eigen **71 Tsd. €**

#### Bücher, Schriften & Datenträger

Bücher, Handbücher, Postkarten **43 Tsd. €**

#### Sonstiges, inkl. Porto

Inkl. BienenErlebnisSet (6 Tsd. €) **55 Tsd. €**

**Summe 424 Tsd. €**

### AUSGABEN

#### Bienenprodukte

Honig, Wachs, Propolis, Bienen, Cremes **-58 Tsd. €**

#### Imkereibedarf

Beuten, Imkeranzug, Rähmchen, Strohschied, Leistensets **-109 Tsd. €**

#### Saatgut & Bücher, Schriften & Datenträger

Saatgut fremd und eigen **-47 Tsd. €**

Bücher, Schriften, Datenträger **-41 Tsd. €**

#### Sonstiges, inkl. Porto

Porto GB & Sonstiges **-75 Tsd. €**

#### Personalkosten

Olga, Kathrin, Anke, Sarah 50% **-91 Tsd. €**

**Summe -421 Tsd. €**

# Mellifera allgemein in Zahlen

## Ergebnis 2022 = 6 Tsd. €



### EINNAHMEN

<b>Mitgliedschaften</b>	
Mitgliedsbeiträge	<b>159 Tsd. €</b>
<b>Spenden</b>	
Nicht-zweckgebundene Spenden	<b>395 Tsd. €</b>
<b>Bußgelder</b>	
	<b>1 Tsd. €</b>
<b>BMN-Abo</b>	
	<b>11 Tsd. €</b>
<b>Sonstiges</b>	
Imkerversicherung, Miete Azubi-Wohnung, Vermögensverwaltung	<b>13 Tsd. €</b>
<b>Summe</b>	<b>579 Tsd. €</b>

### AUSGABEN

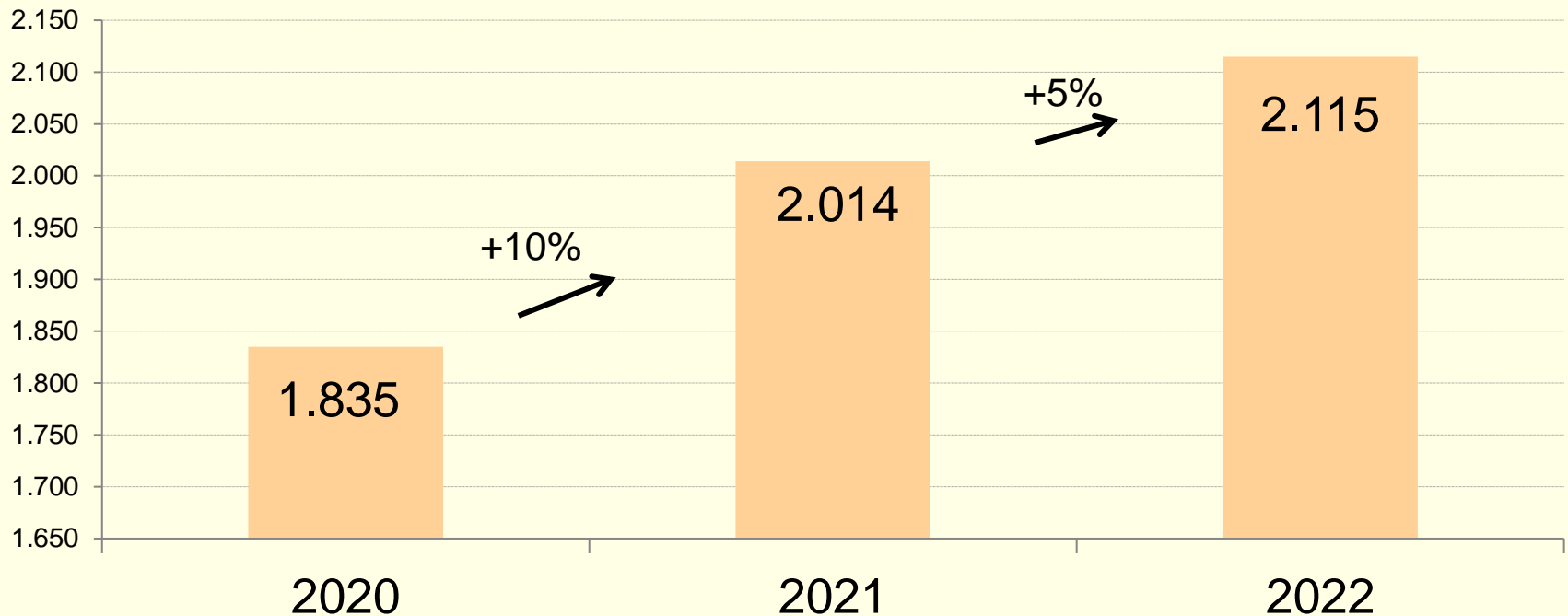
<b>Gebäude &amp; Verwaltung</b>	
Miete & Nebenkosten, Versicherung, Telefon, Internet, Geldverkehr	<b>-69 Tsd. €</b>
<b>Bürobedarf, EDV, Datenschutz, Dienstleister</b>	
Bürobedarf, Mietleasing (Drucker), Hardware, KWE/e-projecta, cscon, cobra, yourIT	<b>-78 Tsd. €</b>
<b>Öffentlichkeitsarbeit</b>	
Internetseiten & -Dienste, BMN, Mitgliederwerbung	<b>-91 Tsd. €</b>
<b>Abschreibungen, Reise &amp; Sonstiges</b>	
Abschreibungen auf Anlagevermögen, nichtabzugsfähige Vorsteuer, VV, Imkerversicherung, (26 Tsd. Körp.St.)	<b>-89 Tsd. €</b>
<b>Personalkosten</b>	
Gerd, Lutz, Julian, Jana, Terra, Sophia, Marion, Nick, Lydia, Laura, Rita 70%, Daniele 50%, Michael 50%, Sarah 20%	<b>-246 Tsd. €</b>
<b>Summe</b>	<b>-573 Tsd. €</b>



# Entwicklung Mitglieder 2020 bis 2022

Im Jahr 2023 haben wir bisher einen Zuwachs von 31 Mitgliedern, d.h. insg. 2.146 Mitglieder.

## Mitglieder

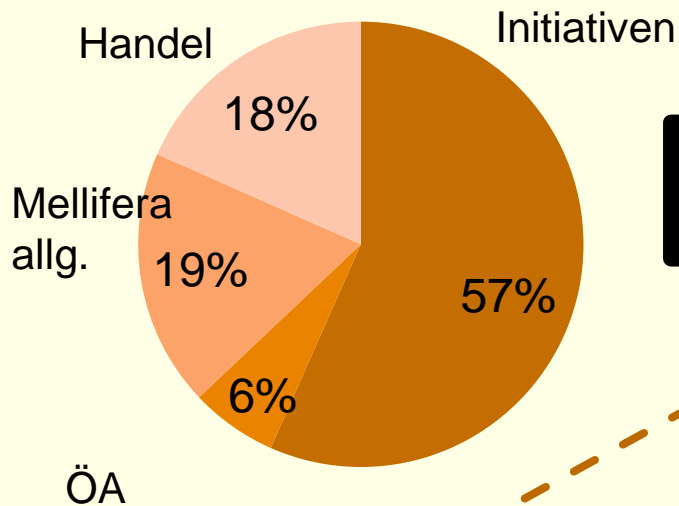


# Gegenüberstellung Mittelverwendung und Mittelherkunft 2022



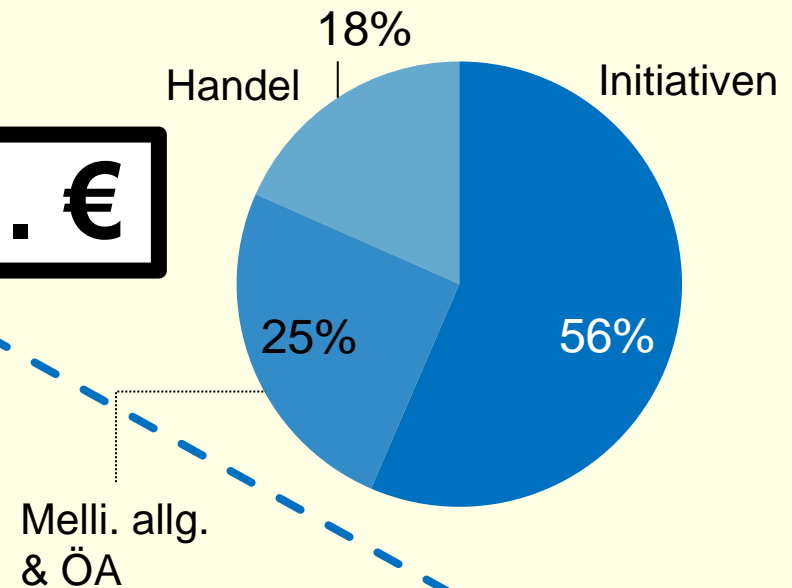
## Jahresergebnis 2022

### Mittelverwendung 2022



**2.291 Tsd. €**

### Mittelherkunft 2022



**2.305 Tsd. €**

**+14 Tsd. €**

# Kassenprüfung für das Jahr 2022 und Empfehlung zur Entlastung



**Johann Hanke und Michael Knipping haben die Kasse geprüft und empfehlen die Entlastung des Vorstandes**

## KASSENPRÜFUNG

Mittwoch, 4. April 2023

Wir haben heute den beigefügten Jahresabschluss der Mellifera e.V.,  
Vereinigung für wesensgemäße Bienenhaltung geprüft.


Die Buchhaltung für das Jahr 2022 wurde ordnungsgemäß geführt, ist  
sachgemäß gegliedert und die Vorgänge sind belegt. Die Bestände der  
Geldkonten wurden überprüft.

Wir empfehlen der Mitgliederversammlung die Entlastung des Vorstandes für  
die Geschäftsführung 2022, da keine Mängel festgestellt wurden.

Rosenfeld, 04.04.2023

Kassenprüfer:

  
(Michael Knipping)

  
(Johann Hanke)

# Prognose 2023

# Mittelverwendung Prognose 2023



in Klammern die Veränderung gegenüber dem Vorjahr

## WIE WERDEN WIR UNSERE MITTEL VERWENDEN

### Initiativen für Biene, Mensch, Natur

Wesensgemäße Bienenhaltung, NBL,  
BmS, Netzwerk- & Projekt-Arbeit **1.197 Tsd. €** [-8%]

### Aufklärungsarbeit

Web- und Printmedien, Betreuung /  
Kommunikation Spender, Kooperations-  
partner, Mitglieder, Bienenpaten **140 Tsd. €** [-3%]

### Mellifera allgemein

Rechnungswesen, Vereinsorgane,  
Hauswirtschaft, EDV, Gebäude & Bauten **392 Tsd. €** [-8%]

### Handel

Bienen und Bienenprodukte, Beuten,  
Imkereibedarf, Saatgut, Bücher,  
Datenträger, Bienencremes & Co. **379 Tsd. €** [-10%]

---

---

**Summe** **2.108 Tsd. €** [-8%]

# Mittelverwendung und Mittelherkunft Prognose 2023



in Klammern die Veränderung gegenüber dem Vorjahr

## WIE WERDEN WIR UNSERE MITTEL VERWENDEN

### Initiativen für Biene, Mensch, Natur

Wesensgemäße Bienenhaltung, NBL,  
BmS, Netzwerk- & Projekt-Arbeit **1.197 Tsd. €** [-8%]

### Aufklärungsarbeit

Web- und Printmedien, Betreuung /  
Kommunikation Spender, Kooperations-  
partner, Mitglieder, Bienenpaten **140 Tsd. €** [-3%]

### Mellifera allgemein

Rechnungswesen, Vereinsorgane,  
Hauswirtschaft, EDV, Gebäude & Bauten **392 Tsd. €** [-8%]

### Handel

Bienen und Bienenprodukte, Beuten,  
Imkereibedarf, Saatgut, Bücher,  
Datenträger, Bienencremes & Co. **379 Tsd. €** [-10%]

### Jahresergebnis

Zuführung zu/Auflösung von Rücklagen,  
Veränderung Eigenkapital **5 Tsd. €**

**Summe 2.113 Tsd. €**

## UND WOHER SIE KOMMEN SOLLEN

### Initiativen für Biene, Mensch, Natur

Zweckgebundene Spenden, Bienen- und  
Blühpatenschaften, 5-Cent-Etiketten **1.302 Tsd. €** [0%]

### Mellifera allg. & Öffentlichkeitsarbeit

Mitgliedsbeiträgen, allg. Spenden,  
Bußgelder & BMN-Abo **429 Tsd. €** [-26%]

### Handel

Bienen und Bienenprodukte, Beuten,  
Imkereibedarf, Saatgut, Bücher,  
Datenträger **381 Tsd. €** [-10%]

**Summe 2.113 Tsd. €** [-8%]



**Danke.**

**Terra Pasqualini**

Mellifera e. V.

Initiativen für Biene, Mensch, Natur  
Fischermühle 7, 72348 Rosenfeld